








Modèle	<b>Lupine BLIKA RX7 SC</b> 	<b>Ledlenser MH10</b> 	<b>Petzl DUO S</b> 	<b>Silva EXPLORE 3X</b> 	<b>Petzl e+LITE</b> 
<b>Budget</b>	€€€€€	€€	€€€€€	€€	€
<b>Puissance</b>	2100 lumens	600 lumens	450 lumens	350 lumens	50 lumens
<b>Autonomie Min/Max</b>	2h10/ 160h	10h/ 120h	3h30/ 23h	2h/ 20h	95h max
<b>Batterie</b>	SmartCore 6900 mAh	Li-ion 3200 mAh	Li-ion 3200 mAh	Li-Po 700 mAh	Piles Lithium CR2032
<b>Charge</b>	Secteur	USB	Secteur	USB	Non
<b>Portée</b>	300 mètres	150 mètres	200 mètres	75 mètres	10 mètres
<b>Étanchéité</b>	IP68	IPX4	IP67	IPX7	IPX7
<b>Poids</b>	370g	158g	370g	73g	26g
<b>Points forts</b>	<ul style="list-style-type: none"> <li>✓ Éclairage rouge et vert</li> <li>✓ Bluetooth</li> <li>✓ Bandeau FrontClick</li> <li>✓ Pochette de transport</li> <li>✓ Câble de rallonge pour batterie</li> <li>✓ Télécommande &amp; Bracelet</li> </ul>	<ul style="list-style-type: none"> <li>✓ Mode Rouge Clignotant</li> <li>✓ Éclairage rouge avant et arrière</li> <li>✓ Focus réglable</li> <li>✓ Filtres rouge et vert</li> <li>✓ Température contrôlée</li> <li>✓ Chargement rapide</li> </ul>	<ul style="list-style-type: none"> <li>✓ Mode Boost 1100 lumens</li> <li>✓ Mode Verrouillage, Réserve et FACE2FACE &gt; anti-éblouissement</li> <li>✓ Résiste à l'écrasement</li> </ul>	<ul style="list-style-type: none"> <li>✓ Mode Clignotant &amp; Super-Low</li> <li>✓ Éclairage rouge et orange</li> <li>✓ Indicateur du niveau de batterie</li> <li>✓ Fixation casque</li> <li>✓ Sac de rangement</li> </ul>	<ul style="list-style-type: none"> <li>✓ Lampe de secours &gt; stockée durant 10 ans</li> <li>✓ Éclairage rouge</li> <li>✓ Boîtier de protection</li> <li>✓ Résiste aux températures extrêmes et à une immersion d'1 mètre</li> </ul>

→ **L'avis d'Elumeen :**

Nous avons sélectionné 5 lampes à LED les plus adaptées pour l'alpinisme et vous présentons leurs atouts : pour voir le produit en détails, **cliquez sur le modèle**.

Ces 5 modèles couvrent l'ensemble des caractéristiques recherchées par les alpinistes : **puissance, autonomie, mode verrouillage, mode clignotant, portée, poids, étanchéité**.  
Trouvez la lampe adaptée à vos besoins !

**Besoin de conseils ?** Contactez-nous au 01 84 60 12 00 ou à [contact@elumeen.com](mailto:contact@elumeen.com)  
Nos équipes se feront un plaisir de vous renseigner ! [www.elumeen.com](http://www.elumeen.com)